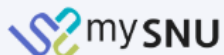


학생 취업통계조사 입력가이드 (모바일)



서울대학교



② 학사·행정

③ 졸업

④ 취업통계설문조사

기본
사항

취업
구분

기본사항 : 인턴십경험, 고시/자격증, 멘토링 참여희망 입력

취업구분 : 취업자, 진학자, 임대자, 기타 중 선택 입력

취업자인 경우,
 취업자 상세 내용 필수 입력 후
 설문 종료

11:33
snu계정 외
개인이메일
취업구분 *
취업자
상세구분 *
선택
기취업자
(입학전 취업)
아니오

> 취업자 상세
회사명 *
담당업무 *
작성 예) 인사, 경영지원, R&D, 마케팅, 영업,
전공일치여부 *
선택
회사분류 *
선택
근무지역 *
선택
근무지국가 *
선택
사무실전화번호
입사년월일
직업분류 *
(한국고용직업분류)
산업분류 *
선택
저장

진학자인 경우,
 진학자 상세 내용(학교명 등) 입력 후
 설문종료

11:33
진문자적용 *
국가기술 *
자격증
선택
경력개발센터 *
취업프로그램참여
선택
참여프로그램명
참여프로그램
만족도
선택
진로/취업
도움정도
선택
후배와의 멘토링 *
참여희망 여부
선택
snu계정 외
개인이메일
취업구분 *
진학자
상세구분 *
선택
기취업자
(입학전 취업)
선택

> 진학자 상세
학교명 *
진학국가 *
선택
저장

취업자/진학자/입대자 등이 아닌 경우,
기타 선택 후 설문 종료

11:33
이메일 *
yeondong0825@snu.ac.kr
인턴십경험 *
선택
고시합격 *
선택
전문자격증 *
선택

선택
취업자
진학자
입대자
기타
취업불능자
미상
기취업자
(입학전 취업)
저장

[취업통계조사 자료활용]



대학알리미

academyinfo.go.kr

대학알리미

대학알리미 | 공시대상대학 | 공시카테고리 | 주요지표

예) '○○대학교 등록금' 또는 '○○대학교 △△'

공시항목을 분야별로 찾아보세요!

학생 | 교원·연구 | 교육여건

대학운영 | 산학협력 | 예·결산

서울대학교[본교]

서울 | 대학교 | 국립대법인 | 1946.08.22 | 02-880-5114

지도 | 홈페이지

서울대학교

꼭 읽어주세요!

공시정보 | 학과정보

| | | |
|----------|------|--------|
| 학생 | 교육여건 | 교육연구성과 |
| 대학재정/교육비 | 대학운영 | 전체목록 |

교육연구성과

5-다. 졸업생의 취업 현황

2024 보기 | 2023 보기 | 2022 보기

상세열기 +

[경력개발센터 온라인 멘토링]

<https://career.snu.ac.kr/student/mentoring/mentoring>

서울대학교 경력개발센터에서는 학생들의 효과적인 진로 준비 및 미래 설계 과정을 지원하기 위하여, 후배들의 커리어 롤 모델인 동문 선배들과의 온라인 멘토링 게시판을 운영합니다.

관심 분야 멘토(선배)와의 온라인 네트워킹을 통해 보다 구체적이고 생생한 직업정보를 나누고, 관련 정보공유를 통해 선후배간 상호 연계 강화를 도모하고자 만든 교류의 장을 많이 활용해주시기 바랍니다.

2:55



career.snu.ac.kr

스누인 | 기업 | 경력개발센터 | 서울대학교

서울대학교 경력개발센터
SNU Career Development Center

멘토링

진로설계와 취업준비를 위한 맞춤형 정보를 제공하고, 멘토링 상담과 다양한 프로그램을 통하여 전문적 인재를 양성합니다.



멘토신청하기

후배와의 멘토링에 지금 바로 참여해보세요.

신청하기 >



전체



국내기업



공사/
공공기관



행정기관



해외/
외국계기업



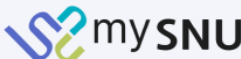
국제기구/
NGO






공연예술



기타






View all affiliations >

Hello Lee


! MY

(Enrolled) ▾

 E-Attend.

Mail 99+ >

Quickly move to your frequently used menus!




Frequently Used Menus

No Menu Available.

You can register menus on the PC Portal.

If you've completed a task, manage it on the detail screen for better organization.




To-Do List: 1 items


Rec.


Deadline Approaching


Apply for Work >


Scholarshi >



 Home

 Classes




 Menu

 Notices



메뉴를 검색해 보세요



Courses & Studies

Research & Entrepreneurship

Mail & Collaboration

Extracurricular Programs

Notices & News

Campus & Welfare

Academic & Administrative

My Information ▾

Tuition ▾

Classes ▾

Grades ▾

Courses ▾

Course Survey

Course Registration ▾

Scholarship ▾

Change Student Status ▾

Graduation Simulation ▾

Certificates/Verifications ▾

Employment Statistics Survey

Character/Aptitude Test ▾

Apply for Teaching Practice ▾

Certification Rqmt Simulation